

# Maandrapportage parkeerorganisatie

september 2015



Parkeerorganisatie werkelijke opbrengsten

## Inhoudsopgave

1.	Stand van zaken deze maand en Resultaten.....	2
1.1.	Stand van zaken deze maand.....	2
1.2.	Resultaten:.....	2
1.3	Stimuleren parkeerfaciliteiten: .....	2
2.	Gerealiseerde omzetten parkeerfaciliteiten per maand.....	3
2.1	Omzet On Street .....	3
2.2	Omzet Off Street / Parkeergarage (incl. pasparkeren) .....	3
2.3	Opbrengsten Bel en Pasparkeren On Street .....	4
2.4	Transacties Bel en Pasparkeren .....	4
2.5	Realisatie in vergelijking met begroting.....	5
3.	Abonnementen en Vergunningen.....	6

## 1. Stand van zaken deze maand en Resultaten

### 1.1. Stand van zaken deze maand

Voor u ligt de rapportage parkeerbeheer van de maand september 2015. Deze rapportage geeft inzicht in het gebruik en de gerealiseerde omzetten. Op pagina 5 staat tabel 2.5 waarin de werkelijke opbrengsten versus de begroting zijn opgenomen.

### 1.2. Resultaten:

#### Opbrengsten:

Bij het samenstellen van de omzetgegevens is rekening gehouden met de volgende zaken;

- De toegepaste bedragen zijn de werkelijke opbrengsten.
- De bedragen off-street (parkeergarages) zijn exclusief BTW. De gemeente is hiervoor Btw-plichtig.
- De bedragen on-street (betaalautomaten straatparkeren) zijn inclusief BTW, de BTW afdracht is hiervoor niet van toepassing.
- Begrotingscijfers 2015 (exclusief vergunningen) zijn geraamd op basis van de opbrengsten van 2014.

#### Bel- en pasparkeren:

Ook deze maand blijft het pasparkeren wederom goed voor de grootste omzet. Het gebruik van vooral de Weerterlandpas stijgt gestaag.

#### Vergunningen:

Het aantal vergunningen per maand wisselt door de mogelijkheid een vergunning per maand af te nemen. Deze maand zijn 9 vergunningen meer in gebruik.

### 1.3 Stimuleren parkeerfaciliteiten:

#### OV Parkeren Stationsplein

Er is een actie gestart om de bezetting van de parkeergarage Stationsplein te verhogen. De doelgroep is OV jaarkaarthouders die regelmatig gebruik maken van het station Weert. Voor houders van een OV jaarkaart bieden wij een aantrekkelijk arrangement aan. In juni is hiermee gestart. Dit heeft tot nu toe 4 extra vergunninghouders opgeleverd. Begin november wordt deze mogelijkheid opnieuw onder de aandacht gebracht.

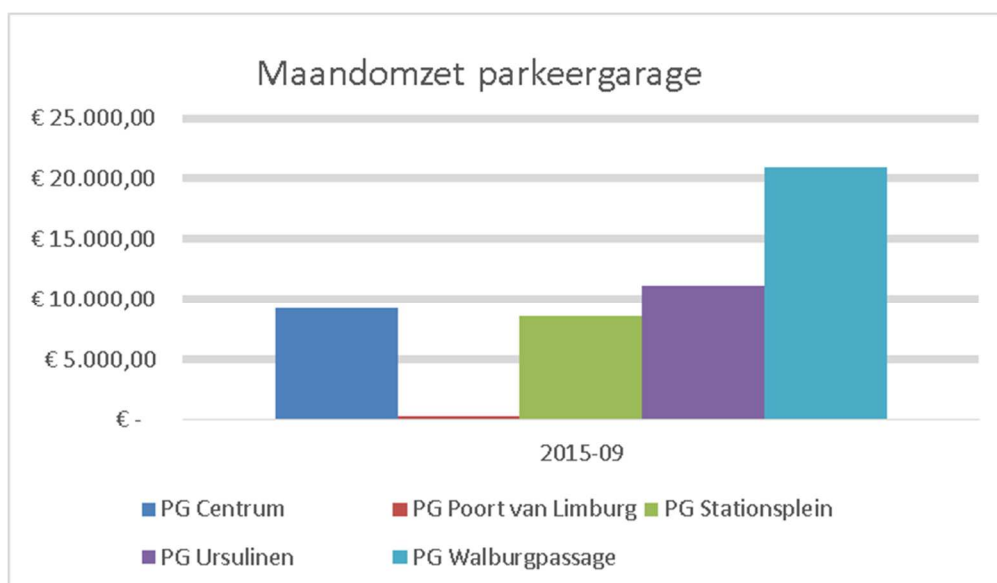
## 2. Gerealiseerde omzetten parkeerfaciliteiten per maand

Op de parkeerfaciliteiten zijn bijgaande omzetten gerealiseerd:

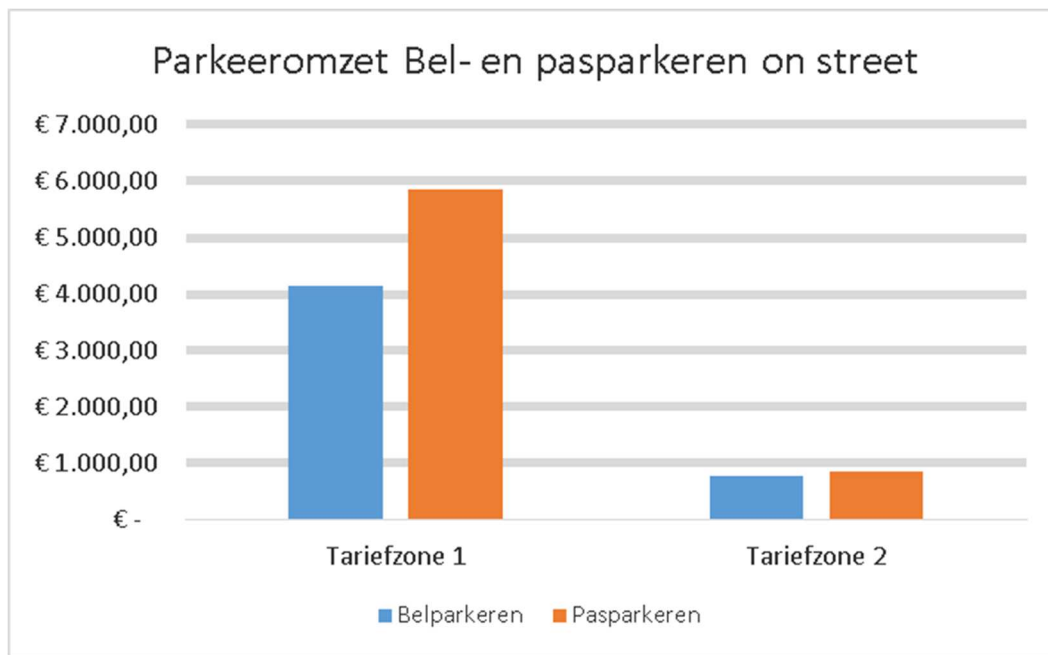
### 2.1 Omzet On Street



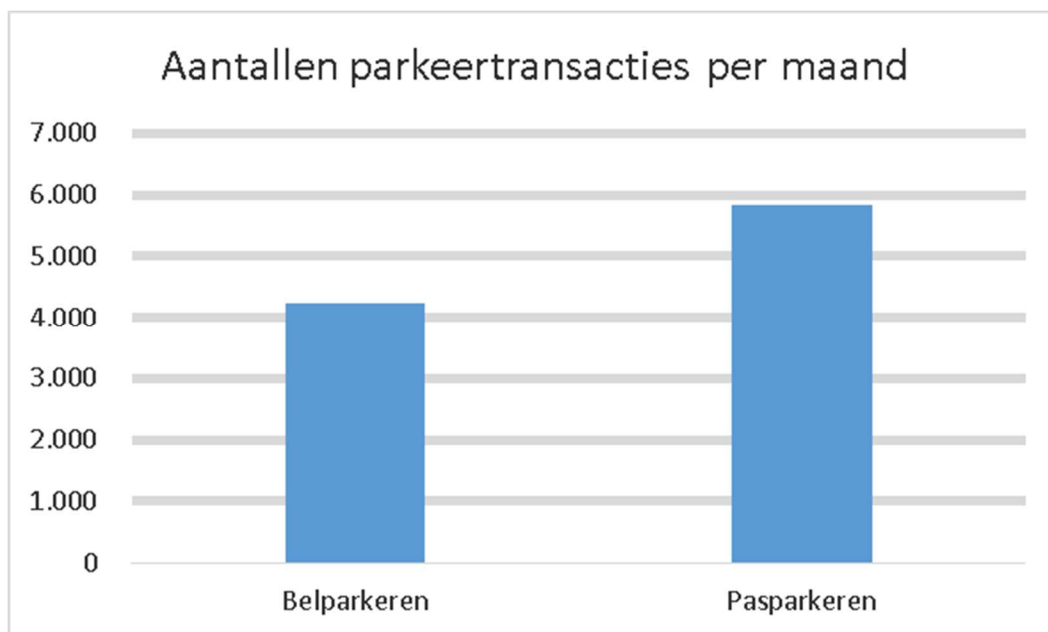
### 2.2 Omzet Off Street / Parkeergarage (incl. pasparkeren)



### 2.3 Opbrengsten Bel en Pasparkeren On Street



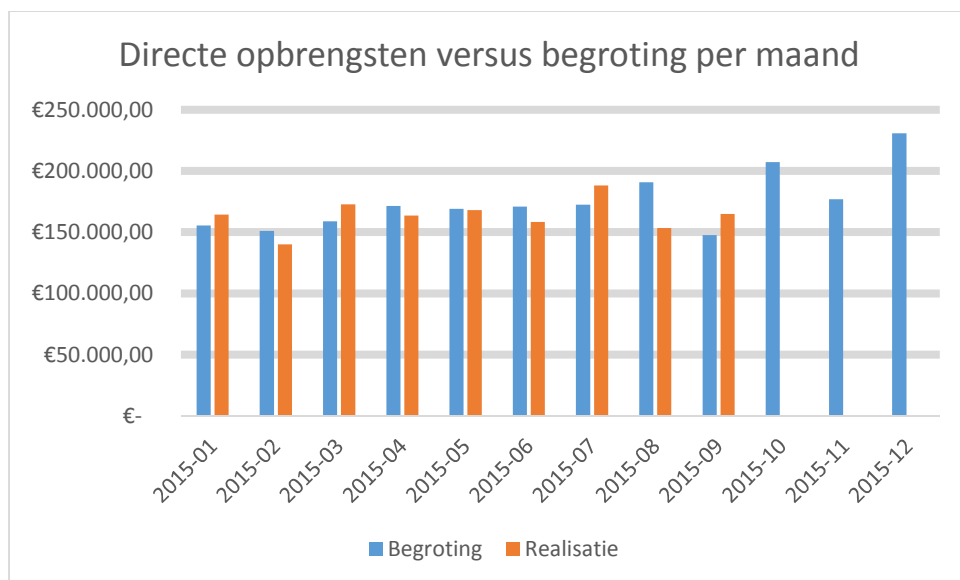
### 2.4 Transacties Bel en Pasparkeren



Opbrengst van het pasparkeren van de parkeergarages is opgenomen/verwerkt in tabel 2.2. De opbrengsten van het bel en pasparkeren on-street is opgenomen/verwerkt in tabel 2.3.

De totalen in vergelijking met de begrotingscijfers levert onderstaande tabel op.

## 2.5 Realisatie in vergelijking met begroting



Per september 2015 lopen wij cumulatief € 14.137 **achter** op de begroting. (let op: dit betreft alleen de directe opbrengsten on- en off street). Ten opzichte van de maand augustus is de omzet gestegen en is een gedeelte van de achterstand van augustus weer ingelopen

### 3. Abonnementen en Vergunningen

In september zijn 3080 Abonnementen en Vergunningen in gebruik, onderstaand de opbrengsten voor deze maand

