

**KWARTAAL-
RAPPORTAGE
PARKEREN
GEMEENTE WEERT
2^e kwartaal 2016**



Inhoudsopgave

1. Inleiding	2
2. Gerealiseerde omzetten parkeren	3
2.1 On street	3
2.2 Off Street	4
3. Gerealiseerde omzet parkeergeld (on- en off street) in vergelijking met begroting per maand.....	5
4. Abonnementen, arrangementen en vergunningen.....	6
5. Bundelparkeren	6
6. Naheffingen.	6

1. Inleiding

In 2015 zijn de tarieven voor parkeren bijgesteld, is er betaald parkeren ingevoerd voor ambtenaren, het parkeerverwijssysteem geoptimaliseerd en het bel- en pasparkeren (achteraf betaald parkeren) ingevoerd. Ook is invulling gegeven aan dagtarieven en parkeerarrangementen in de garages. De effecten van deze maatregelen zijn in beeld gebracht waarna de raad op 16 december 2015 akkoord is gegaan met een voorstel tot bijstelling van een aantal maatregelen. Hierbij zijn onder andere de tarieven voor zone 1 en 2 gelijk getrokken inclusief het bijbehorende dagtarief. Daarnaast zijn de voorwaarden voor het verkrijgen van een vergunning aangescherpt, is er parkeren voor mantelzorgers en medewerkers van de binnenstad (parkeerbundel) ingevoerd. Met het invoeren van de parkeerbundel voor medewerkers vindt er een verschuiving plaats van on street naar off street. Deze maatregelen worden in september 2016 geëvalueerd.

Voor u ligt de kwartaalrapportage parkeerbeheer over het 2^e kwartaal 2016. Deze rapportage geeft inzicht in het gebruik en de gerealiseerde omzetten.

Over het 2^e kwartaal 2016 is, kort samengevat, een aantal conclusies te trekken:

- Omzet in relatie tot de begroting (gelijke verdeling over het aantal maanden) blijft achter (€ 130.948,97). In het 1^e kwartaal € 62.729,17 en 2^e kwartaal € 68.219,80. Zie hoofdstuk 3.
- Gerealiseerde omzet (on- en off-street) is met € 11.059,36 gestegen ten opzichte van 2015 ondanks de slechtere maand mei 2016.
- Het aantal transacties met bel- en pasparkeren: 88.910, waarvan aandeel Weerterlandpas 55,5%.
- Gemiddelde parkeerduur bel- en pasparkeren (on street) bedraagt 54 minuten;
- Gemiddelde parkeerduur in parkeergarages (off street) bedraagt 1 uur en 13 minuten.

2. Gerealiseerde omzetten parkeren

In Weert passen we de volgende parkeer- en betaalvormen toe:

- On street
 - parkeerautomaten (vooraf betalen)
 - bel- en pasparkeren (achteraf betalen)
- Off street (parkeergarages achteraf betalen)

2.1 On street

Het aantal beschikbare parkeerplaatsen op straat bedraagt 1.780 plaatsen.

De omzet in het tweede kwartaal 2016 is € 34.621,57 lager dan 2015. Dat is deels een gevolg van een verschuiving van de omzet van de Muntgarage van on-street naar off-street (zie hoofdstuk 2.2, omzet off-street, deze is € 31.094,05 hoger).

Bij onze parkeerautomaten op street zijn in de jaren 2014-2016 de onderstaande omzetten gerealiseerd:

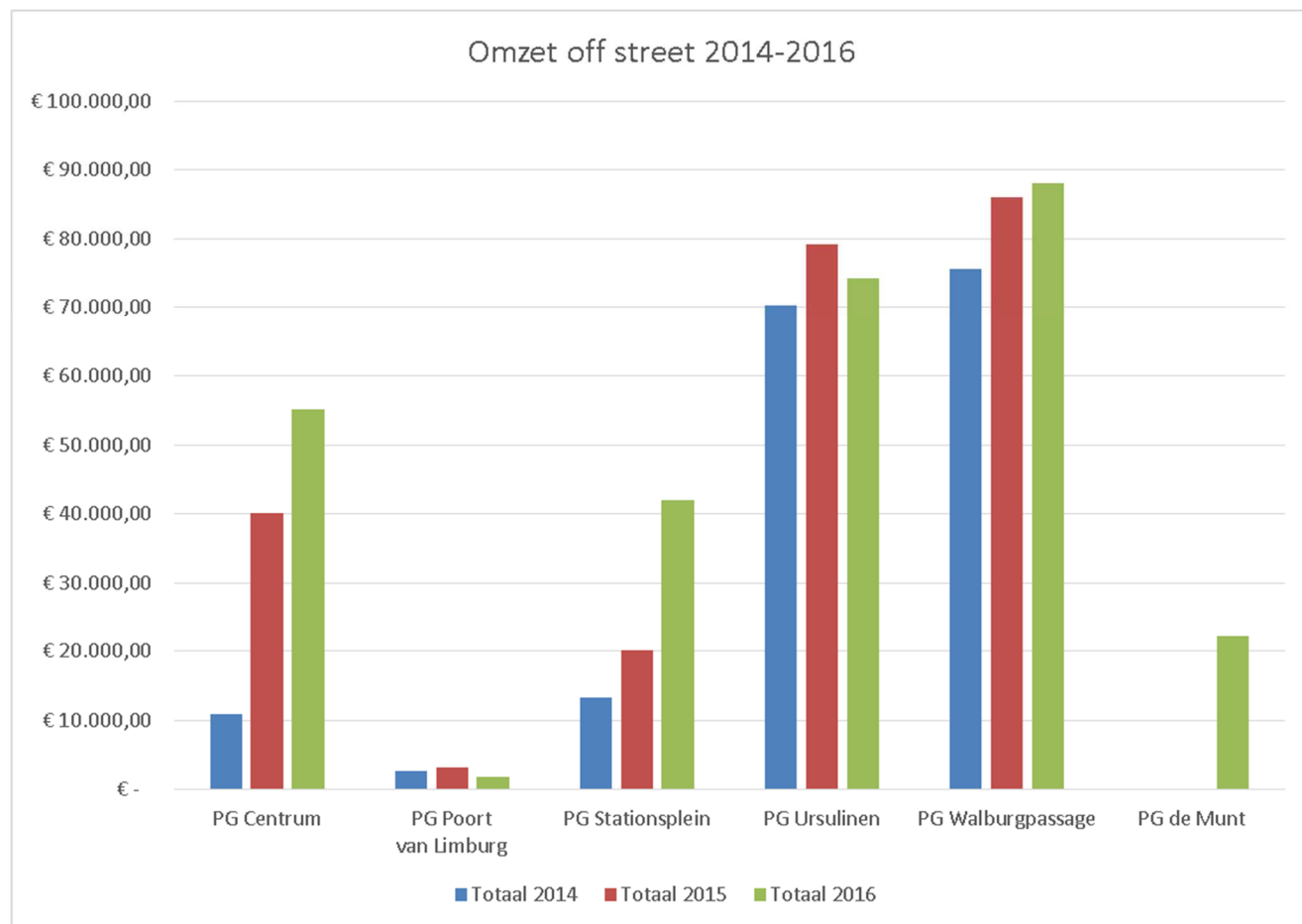


2.2 Off Street

Het aantal beschikbare parkeerplaatsen achter de slagbomen bedraagt 1.519 plaatsen.

De omzet in de parkeergarages is in het tweede kwartaal van 2016 circa € 31.094,05, hoger dan 2015. Er is een duidelijke groei waargenomen in de bezetting van de garages Stationsplein (meer kortparkeerders) en Centrum (oa medewerkersbundel). Daarnaast is de Muntgarage vanaf mei in het off-street parkeren opgenomen.

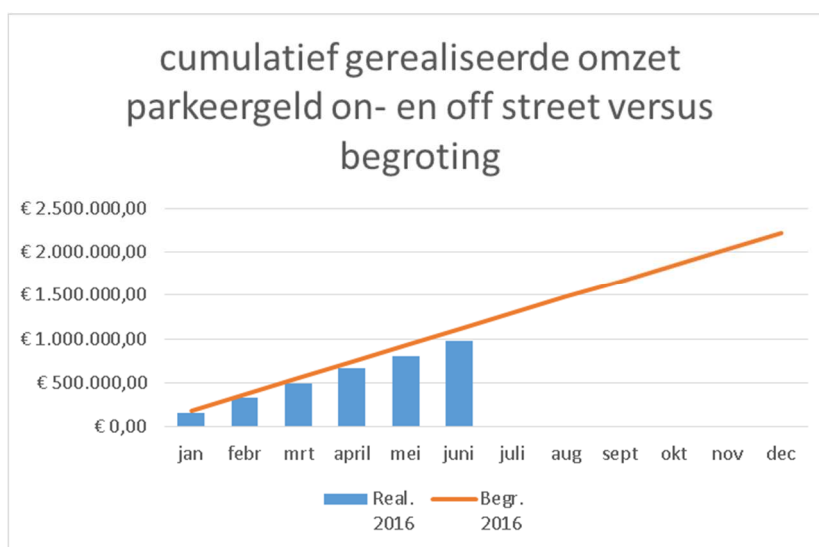
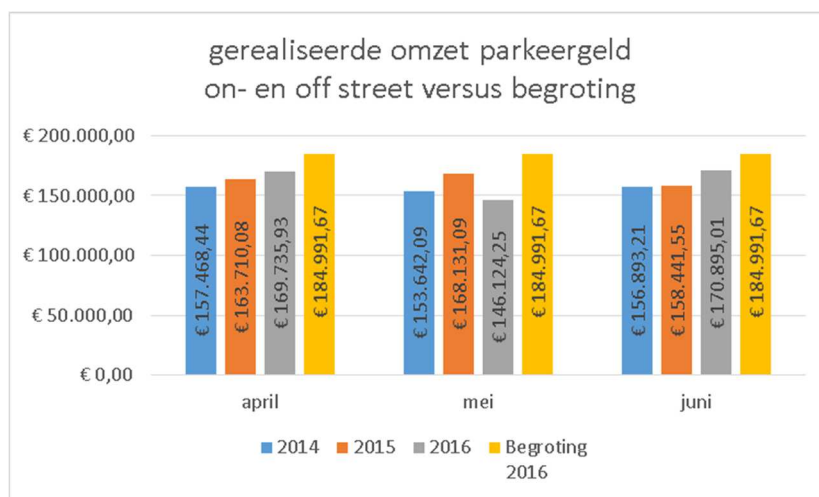
Bij onze parkeerautomaten off street zijn in de jaren 2014-2016 de onderstaande omzetten gerealiseerd:



In deze grafiek zijn de omzetten van abonnementen en arrangementen niet meegenomen. Deze worden apart benoemd.

3. Gerealiseerde omzet parkeergeld (on- en off street) in vergelijking met begroting per maand

In vergelijking met de begrotingscijfers zijn de volgende resultaten behaald:



Cumulatief zien wij dat wij in de eerste zes maanden achter blijven op de begroting (€ 130.948,97 lager). Hierbij is geen rekening gehouden met het seizoenspatroon. In de tabel zijn de begrotingscijfers evenredig verdeeld over het hele jaar. Uit andere jaren is bekend dat met name de traditionele winkelmaanden de achterstanden vaak goed maken. In vergelijking met 2015 zijn de omzetten in de maanden april en juni hoger, de maand mei laat een dip zien.

In deze grafiek zijn de omzetten van abonnementen, arrangementen en vergunningen niet meegenomen. Deze worden apart benoemd.

De hierboven genoemde bedragen kunnen afwijken van de jaarrekening van de gemeente omdat het moment van realiseren van de omzet afwijkt van het moment van boeken in de financiële administratie.

4. Abonnementen, arrangementen en vergunningen

In 2016 wordt een andere wijze van verantwoording doorgevoerd van de opbrengsten voor abonnementen, arrangementen en vergunningen. Dat betekent dat we vanaf 2016 de opbrengsten verantwoorden in het jaar waarop deze betrekking hebben.

In voorgaande jaren was het moment van uitgifte van de abonnementen, arrangementen en vergunningen (december) bepalend voor de opbrengsten. Deze opbrengsten werden dan ook in de jaarrekening van dat jaar meegenomen: Bijvoorbeeld de inkomsten voor 2015 (uitgifte december 2014) zijn dus in de jaarrekening van 2014 opgenomen.

De inkomsten uit abonnementen en vergunningen voor 2016 bedragen in het eerste 6 maanden € 321.757,71 (waarvan in het eerste kwartaal € 316.955,56). De jaarlijkse begroting bedraagt € 405.196,00.

5. Bundelparkeren

Op dit moment maken 253 personen gebruik van het bundelparkeren in de Centrumgarage. De gemiddelde omzet per maand bedraagt ca. € 4.000,00. In de Muntgarage maken (vanaf medio mei 2016) 24 personen gebruik van de bundel. De omzet bedraagt gemiddeld ca. € 290,00 per maand. De Stationspleingarage heeft op dit moment slechts 1 bundelgebruiker. Het bundelparkeren is weliswaar onder de aandacht gebracht via centrummanagement maar daarop is te weinig respons gekomen. Daarom zal de gemeente in het derde kwartaal actief het product opnieuw onder de aandacht brengen bij de werknemers van de binnenstad.

6. Naheffingen

Het aantal naheffingen blijft fors achter op de begroting. Op 30 juni bedroeg het aantal naheffingen 896, slechts 28% van de jaarprognose (3181). Dat betekent dat de begroting voor 2016, een bedrag van € 195.000,00, niet wordt behaald. Op dit moment bedragen de inkomsten uit naheffingen € 54.925,00. Als deze trend doorzet, dient de begroting met een bedrag van € 85.000 naar beneden te worden bijgesteld.