

Afdeling	: Vergunningen, Toezicht en Handhaving	B&W-voorstel: BW-010539
Naam opsteller voorstel	: Wang, Harry (575 215)	Zaaknummer JOIN: Z/17/041592
Portefeuillehouder	: A.F. (Frans) van Eersel	Publicatie: Openbaar

### Onderwerp

Jaarverslag afdeling Vergunningen, Toezicht en Handhaving 2016

### Voorstel

1. het Jaarverslag afdeling Vergunningen, Toezicht en Handhaving 2016 vast te stellen;
2. het Jaarverslag ter kennis te brengen aan de gemeenteraad.

### Inleiding

Wettelijk is bepaald dat uw college verslag dient uit te brengen aan de gemeenteraad over de uitvoering van taken op het gebied van het omgevingsrecht en met name op de onderdelen bouwen en milieu. Daarnaast kan een dergelijk verslag ook gebruikt worden als sturingsinformatie.

Aangezien ook het werkveld Bijzondere Wetten integraal deel uitmaakt van de afdeling VTH is dit meegenomen in onderhavig jaarverslag.

### Beoogd effect/doel

Voldoen aan wettelijke verplichting en gebruik als sturingsinformatie.

### Argumenten

#### 1.1 uw college is verplicht om te evalueren

In het Besluit Omgevingsrecht is een verplichting tot evaluatie opgenomen.

#### 1.2 het verslag kan gebruikt worden als sturingsinformatie

De informatie uit het jaarverslag kan gebruikt worden om zaken bij te stellen. Verder is het zo dat de wijze van verzamelen van gegevens voor een groot deel overeenkomt met een in RUD-verband ontwikkelde monitoringsystematiek.

Weert, 24-03-2017  De directeur  Soort besluit: Besluit college	S		B	W	W	W	W
				FyE	PS	GG	MvdH
	akkoord						
	bespreken						

Vergadering B&W van 04-04-2017

#### In te vullen door het B&W secretariaat:

- Akkoord  
 Akkoord met tekstuele aanpassing door portefeuillehouder  
 Anders, nl.:

- Niet akkoord  
 Gewijzigde versie

- A-stuk  
 B-stuk  
 C-stuk

Beslissing d.d.:

Akkoord met advies  
04 APR. 2017

Nummer:

12

De secretaris,

Totaal aantal pagina's: 2  
Pagina 1



*2.1 er geldt een wettelijke rapportageverplichting richting gemeenteraad*  
Daar waar mogelijk is een tendens over de afgelopen drie verslagjaren beschreven.

**Kanttekeningen en risico's**

Niet van toepassing

**Financiële, personele en juridische gevolgen**

Niet van toepassing

**Uitvoering/evaluatie**

Niet van toepassing

**Communicatie/participatie**

Jaarverslag wordt op de TILS-lijst geplaatst.

**Overleg gevoerd met**

Intern:

Afdeling VTH: G.v.d.Hoeven, H.Janssen, R.Caris

Extern:

Niet van toepassing

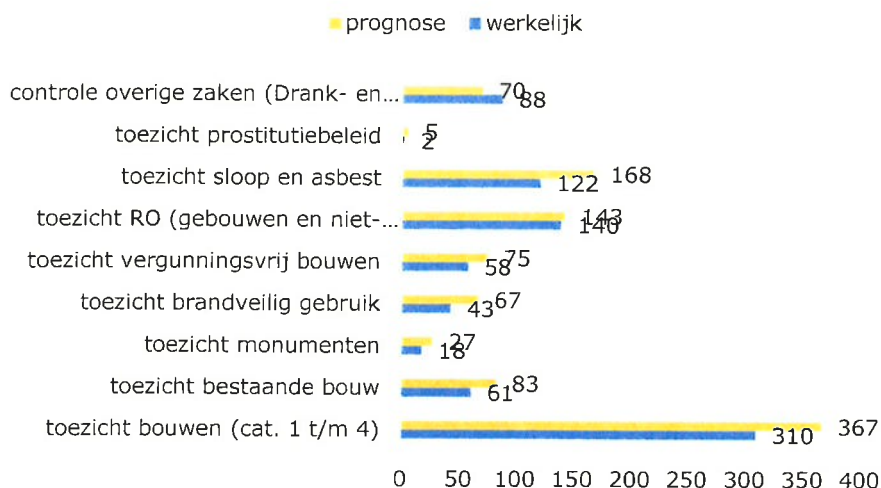
**Bijlagen**

Jaarverslag afdeling VTH 2016

# Jaarverslag afdeling VTH 2016

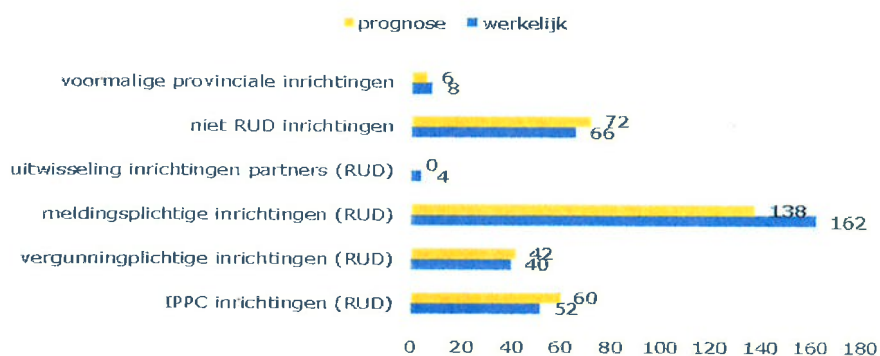
Dit verslag beschrijft de uitvoering van de wettelijke taken van de afdeling Vergunningen, Toezicht en Handhaving over het jaar 2016 en met name op het gebied van milieu en bouwen. Daarnaast is het werkveld Bijzondere Wetten meegenomen in dit verslag aangezien dit werkterrein integraal deel uitmaakt van de afdeling VTH. Daar waar mogelijk wordt een tendens over de afgelopen drie verslagjaren beschreven.

## Controle Bouwen/RO



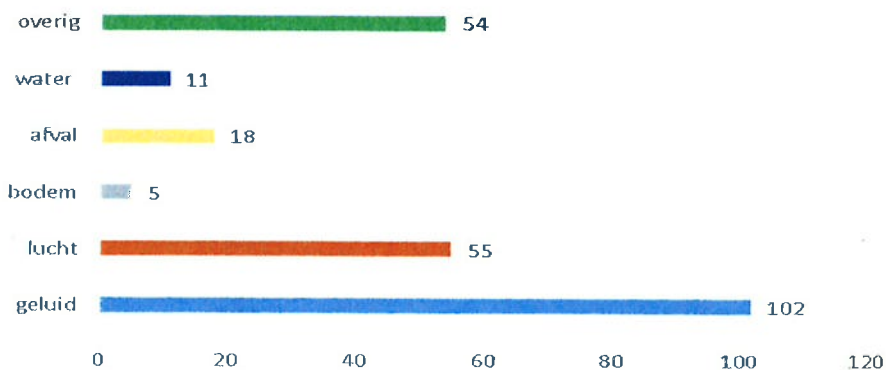
Over 2016 valt allereerst op dat voor de meeste onderdelen de werkelijke aantallen achterblijven bij de prognoses met uitzondering van de "controles overige zaken". Ook in vorige jaren was dit het algemene beeld. Het geplande aantal voor 2016 wordt gemiddeld voor 78% gerealiseerd. Dit is weer een lichte stijging ten opzichte van 2015. De reden voor het niet halen van de prognoses ligt in een tijdelijke formatievermindering in het 4<sup>e</sup> kwartaal en de toenemende inzet op onvoorziene incidenten. In het UP 2017 zijn hiervoor expliciet uren gereserveerd.

## controles milieu



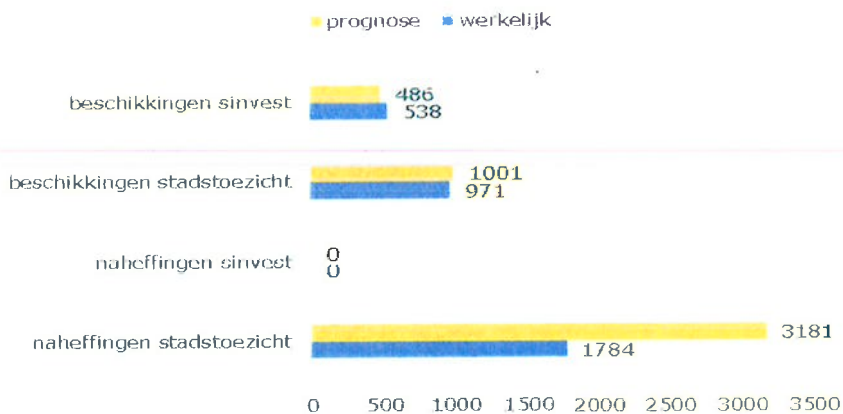
De grafiek geeft een stabiel beeld indien een vergelijking wordt gemaakt met vorige jaren. Dit geldt zowel voor geprognostiseerde als gerealiseerde aantallen. Wel valt op het grote aantal controles bij meldingsplichtige inrichtingen. Dit komt door een toenemende verschuiving van vergunning- naar meldingsplichtige inrichtingen door een uitbreiding van het Activiteitenbesluit.

## klachten milieu




In de afgelopen drie jaar is het aantal klachten gestegen van 217 via 241 naar 245 in 2016. In alle drie de jaren zijn lucht en geluid de grootste bijdragers.

### Bonnen BOA's



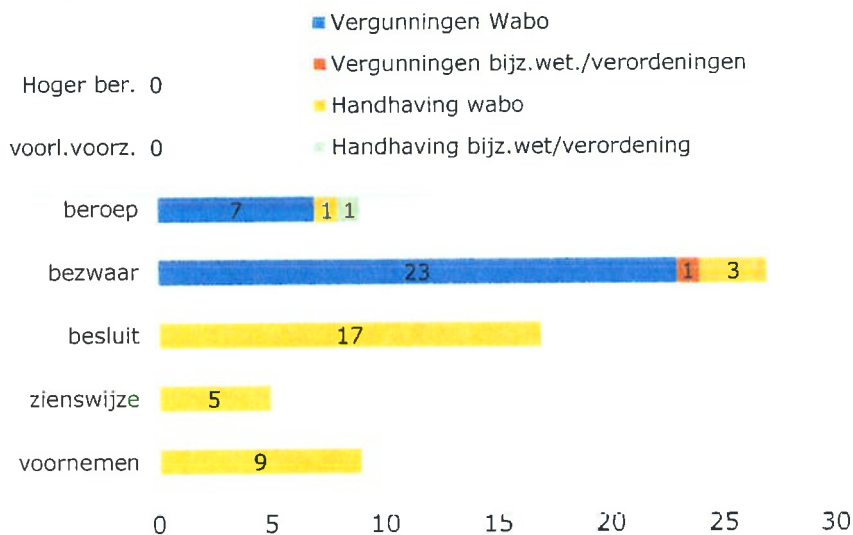
Terwijl er bij de beschikkingen Sinvest sprake is van een hoger gerealiseerd aantal dan geprognostiseerd, blijft het aantal naheffingen van stadstoezicht achter bij de prognose. Dit past in het beeld van de afgelopen twee jaar waarin de invloed van de gewijzigde parkeersystematiek steeds verder gaat.

### bezoekers bewaakte fietsenstalling



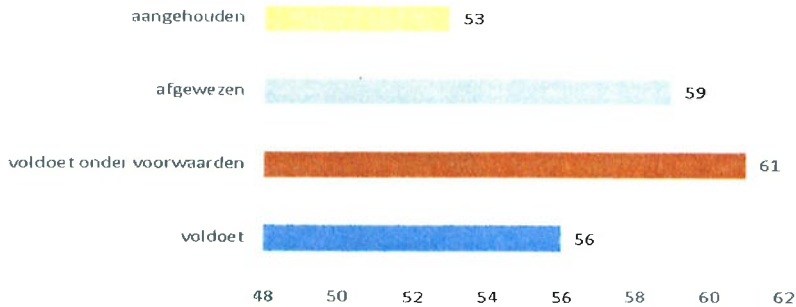
De bewaakte fietsenstalling staat in de Hegstraat. De opbrengst bedroeg in 2016 € 11.836,00. Dat is een kleine afname ten opzichte van 2015. Dit betekent wel dat er de laatste drie jaar een afnemende tendens zichtbaar is. Enerzijds door minder bezoekers en anderzijds door een forse toename in het aantal 10-strippenkaarten die een voordeliger tarief kennen dan 10 losse stallingen.

### Rechtsbescherming



De tabel bevat de aantallen betreffende inspraak en rechtsbescherming zowel t.a.v. vergunningen als handhaving. Voor de grote lijn is onderscheid gemaakt tussen enerzijds de Wabo en anderzijds bijzondere wetten en verordeningen. Over de hele lijn liggen de aantallen lager ten opzichte van 2015. Er wordt meer ingezet op voorkoming van juridische procedures middels pre-mediation en overleg met belanghebbenden aan de "voorkant". Verder zijn er in 2016 4 WOB-verzoeken ingediend en 3 ingebrekestellingen op grond van de Wet Dwangsom en beroep niet tijdig beslist.

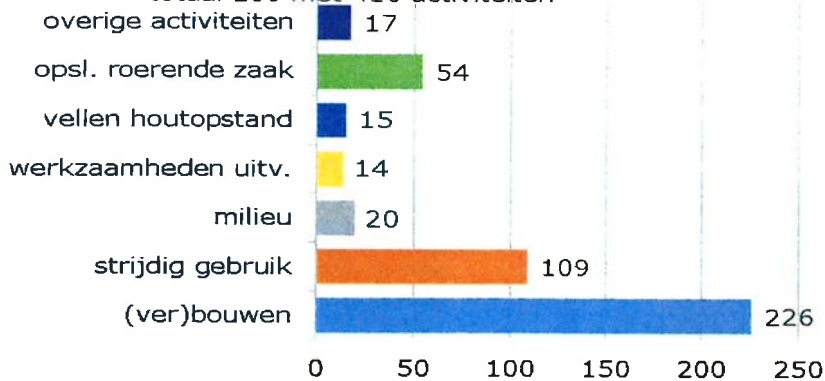
### Welstandsadviezen



In totaal zijn tijdens 26 vergaderingen 229 plannen beoordeeld door de welstandscommissie. In 51% van de gevallen voldeed het plan (al dan niet onder voorwaarden). De exacte verdeling blijkt uit de grafiek. Verder heeft het college van B&W in 7 gevallen gebruik gemaakt van de mogelijkheid om af te wijken van het welstandsadvies. Dit is zes keer meer dan in 2015. Naar de toekomst is de verwachting dat minder plannen zullen worden beoordeeld a.g.v. gewijzigd welstandsbeleid.

### Afgehandelde aanvragen omgevingsvergunning

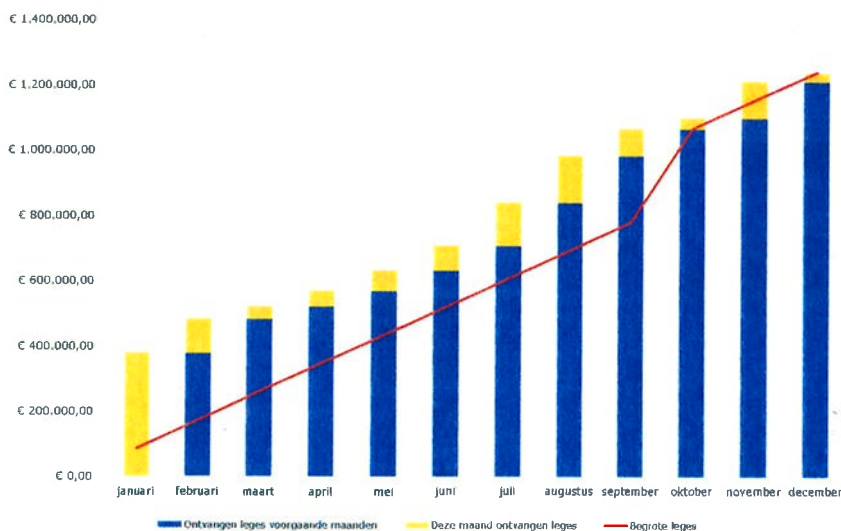
totaal 288 met 418 activiteiten



De aantallen van 2016 zijn in het algemeen vergelijkbaar met de aantallen van 2015. Bij de aanvragen omgevingsvergunning is, zoals ook 2015 en 2014, de activiteit bouwen het sterkst vertegenwoordigd. De omvang/complexiteit van de bouwprojecten neemt toe. Dit blijkt uit de toenemende legesopbrengst.

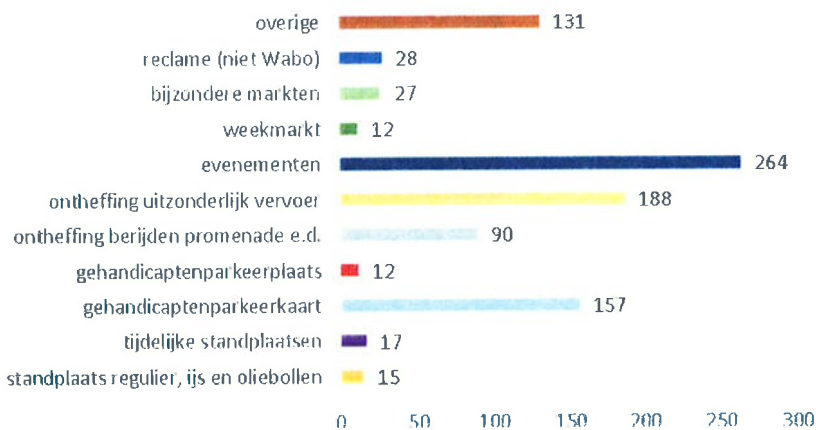
overige activiteiten zijn brandveilig gebruik, sloop, wijzigen monument, handelsreclame, uitweg en archeologie.

### BEGROTE EN ONTVANGEN LEGES BOUW 2016



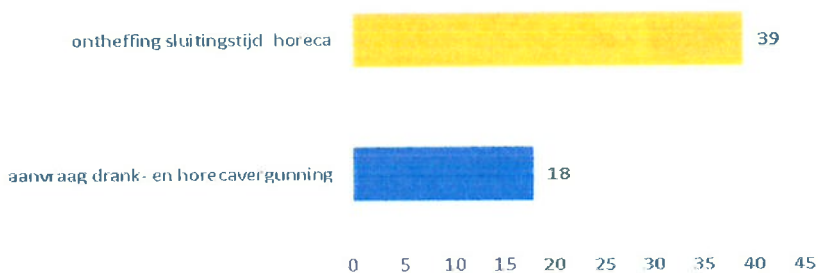
Voor 2016 was een opbrengst begroot van € 1.043.030. In oktober 2016 heeft een bijstelling met € 200.000 plaatsgevonden waardoor het begroot bedrag voor 2016 € 1.243.030,00 werd. De opbrengst bedroeg voor 2016 € 1.239.021,05. Het verschil met de oorspronkelijke begroting bedraagt +€ 195.191,05 en met de bijgestelde begroting - € 4.008,95.

### Afgehandelde aanvragen bijzondere wetten



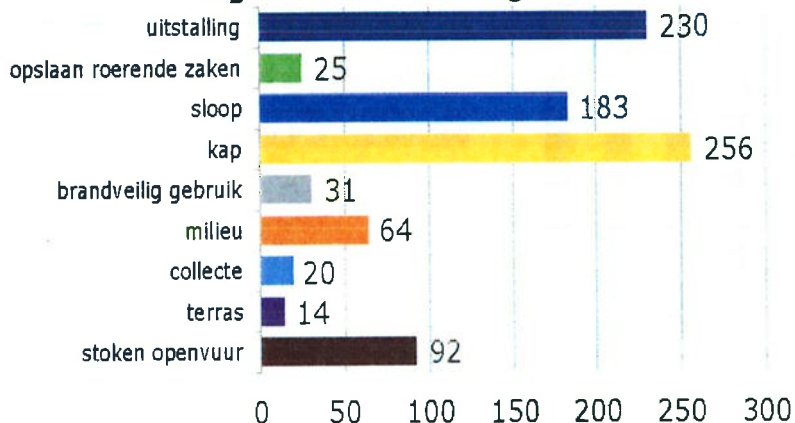
Dit overzicht vertegenwoordigt een klein aantal toestemmingen die behoren tot de bijzondere wetten. Ten opzichte van 2014 is er een forse stijging van het aantal ontheffingen uitzonderlijk vervoer. Doordat de jaarmarkt in 2016 samen viel met de St.Joep-markt in Sittard zijn er weinig toestemmingen bijzondere markten verleend.

### Afgehandelde aanvragen drank- en horecawet



Kende 2015 ten opzichte van 2014 nog een toename van het aantal aanvragen, in 2016 valt een afname te zien ten opzichte van 2015.

### Afgehandelde meldingen



In het overzicht zijn diverse meldingen weergegeven, maar deze hebben niet dezelfde wettelijke grondslag. Een melding is geen aanvraag, maar wordt wel getoetst aan wettelijke kaders. Voor de afhandeling van een melding mogen geen leges worden geheven. De aantallen liggen in vergelijkbare orde van grootte als in 2015.