

# Effectrapportage

september 2019



GESTART IN 2015

= 1000<sup>e</sup> =  
KOPPELING IN 2019

ACTIEF IN  
50 GEMEENTEN

300

NIEUWE KOPPELINGEN IN 2018

VRAAGGEZINNEN UIT 2018

- 60% is eenoudergezin
- 55% heeft te maken met ziekte/stoornis van kind of ouder
- 40% krijgt al jeugdhulp
- 20% leeft in armoede
- 20% is vluchtelinggezin



WINNAAR APPELTJE  
VAN ORANJE 2017

## FINANCIEEL RENDEMENT

### TOP 5 BESPARINGEN IN HULP AAN DE GEZINNEN

- 1 37% Begeleiding wijk- of jeugdteam
- 2 27% Ambulante gezinsbehandeling
- 3 22% Pleeggezin
- 4 12% GGZ-behandeling volwassene
- 5 12% Kinderopvang (op indicatie)

### GEMIDDELDE BESPARING PER KOPPELING

€ 5.500

bij gezinnen zonder formele hulp  
als Buurtgezinnen start

€ 11.000

bij gezinnen met formele hulp  
als Buurtgezinnen start

### RETURN ON INVESTMENT VOOR GEMEENTEN

In 10 van de 11 onderzochte gemeenten zijn de ingeschatte besparingen significant hoger dan de investering in Buurtgezinnen. De ROI-factor valt lager uit als Buurtgezinnen vooral preventief wordt ingezet bij gezinnen met lichte problemen en hoger als het doel is ingezette jeugdhulp af te bouwen of uithuisplaatsing te voorkomen.

### VOORBEELDEN ROI

#### Gemeente Rhenen

Investering: € 43.000  
Geschatte besparing: € 109.000  
ROI-factor: 2,5

#### Gemeente Ede

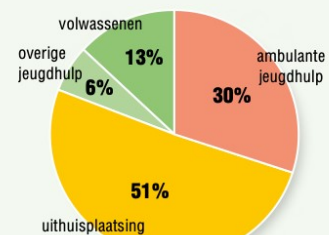
Investering: € 49.000  
Geschatte besparing: € 75.000  
ROI-factor: 1,5

#### Gemeente Sittard-Geleen

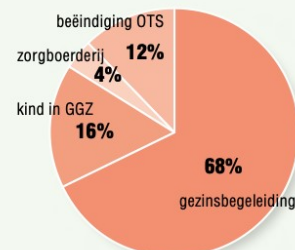
Investering : € 57.500  
Geschatte besparing: € 151.000  
ROI-factor: 2,6

#### Gemeente Papendrecht

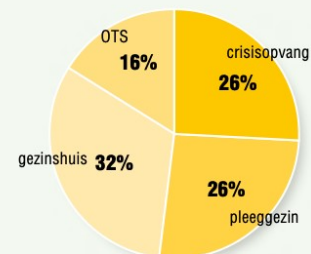
Investering : € 43.000  
Geschatte besparing: € 122.000  
ROI-factor: 2,8



BESPARING TOTAAL  
€ 1.162.365



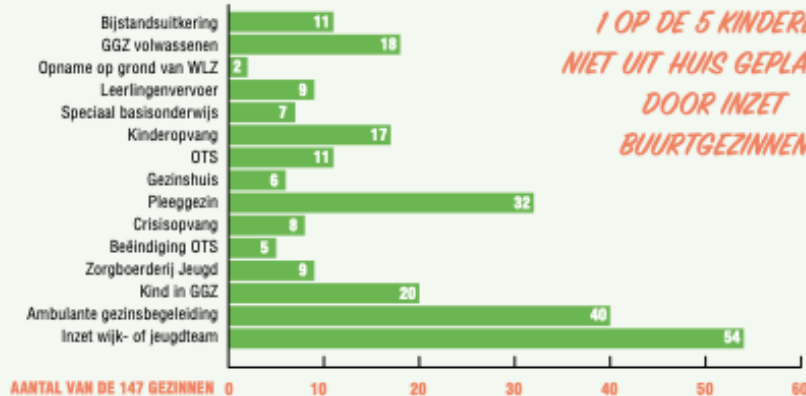
BESPARING AMBULANTE JEUGDHULP  
€ 298.420



BESPARING UITHUISPLAATSING  
€ 517.595

## BIJDRAGE AAN DE TRANSFORMATIE

### WELKE HULP WORDT VOORKOMEN DOOR BUURTGEZINNEN?



*1 OP DE 5 KINDEREN  
NIET UIT HUIS GEPLAATST  
DOOR INZET  
BUURTGEZINNEN*

### PREVENTIE HULP IN GEZINNEN

**82%**

geïndiceerde jeugdhulp  
voorkomen na start  
Buurtgezinnen

**32%**

uithuisplaatsing  
(crisisopvang, pleeggezin  
of gezinshuis) voorkomen

### AFSCHALING HULP IN GEZINNEN

**46%**

geïndiceerde jeugdhulp  
afgenomen na start  
Buurtgezinnen

**37%**

inzet wijk- of jeugdteam  
afgenomen na start  
Buurtgezinnen

## SOCIAAL RENDEMENT

### TOP 6 EFFECTEN KINDEREN

- 1 88% Horizonverruiming & ontwikkeling
- 2 82% Onbezorgd kind zijn
- 3 82% Meer sociale contacten
- 4 72% Toename zelfvertrouwen
- 5 46% Verbetering schoolprestaties
- 6 38% Vermindering gedragsproblemen

### TOP 6 EFFECTEN OUDERS

- 1 86% Rust en minder opvoedstress
- 2 77% Uitbreiden netwerk
- 3 69% Toename vertrouwen in de toekomst
- 4 55% Toename zelfvertrouwen
- 5 50% Uitbreiden opvoedrepertoire
- 6 39% Participatie



## VERANTWOORDING CIJFERS

In 2018 zijn 300 nieuwe koppelingen tussen gezinnen gemaakt. Bij 147 ervan, waarbij 370 kinderen betrokken waren, zijn de effecten onderzocht. Elf uiteenlopende gemeenten (grote en kleine, stedelijke en landelijke) namen deel.

De kwalitatieve effecten zijn door coördinatoren van Buurtgezinnen vastgesteld op basis van gesprekken met de gezinnen. De financiële besparingen zijn waar mogelijk in overleg met hulpverleners

ingeschat. We zijn uitgegaan van een lijst met normtarieven, gebaseerd op de Maatschappelijke Prijslijst van de Hogeschool Arnhem Nijmegen, aangevuld met lokale inkooptarieven.

De onderzochte effecten zijn niet alleen toe te schrijven aan de inzet van Buurtgezinnen, maar aan de samenwerking tussen betrokken partijen.