

Afdeling
Vergunningen, Toezicht en Handhaving

JAARVERSLAG 2015&HUP 2016

AFDELING VTH - JAARVERSLAG 2015&HUP 2016



Toezicht Milieu



Toezicht Bouwen/RO



Toezicht APV/Bijzondere Wetten



Toezicht Brandveiligheid

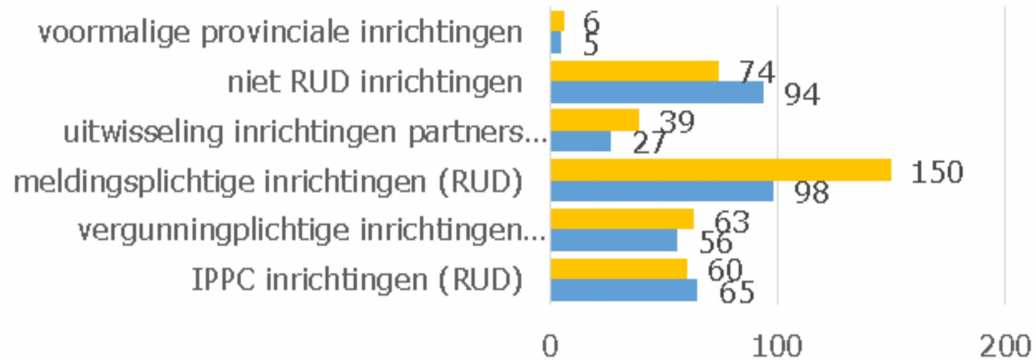




ToezichtMilieu

controles milieu

■ prognose ■ werkelijk



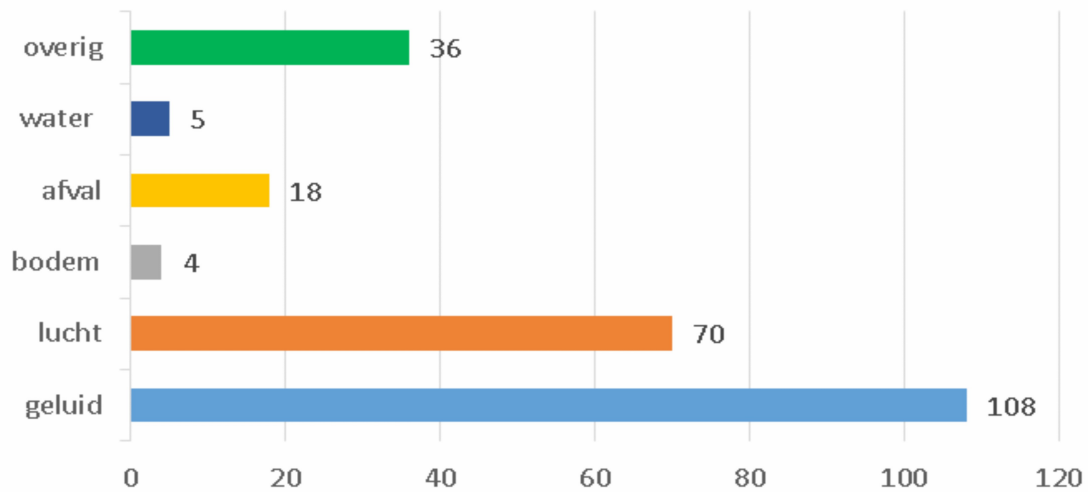
- Minder controles bijmeldingsplichtige inrichtingen
- Meer controles “zwaardere” inrichtingen





ToezichtMilieu

klachten milieu



Geringe stijging aantal klachten

Accent blijft liggen op stank- en geluidsoverlast



RISICO ANALYSE



284 inrichtingen



822 inrichtingen



614 inrichtingen





ToezichtMilieu



(deel)controles 681 stuks

restcapaciteit t.b.v.

Klachten/calamiteiten

(o.a. asbest)

piepsysteem

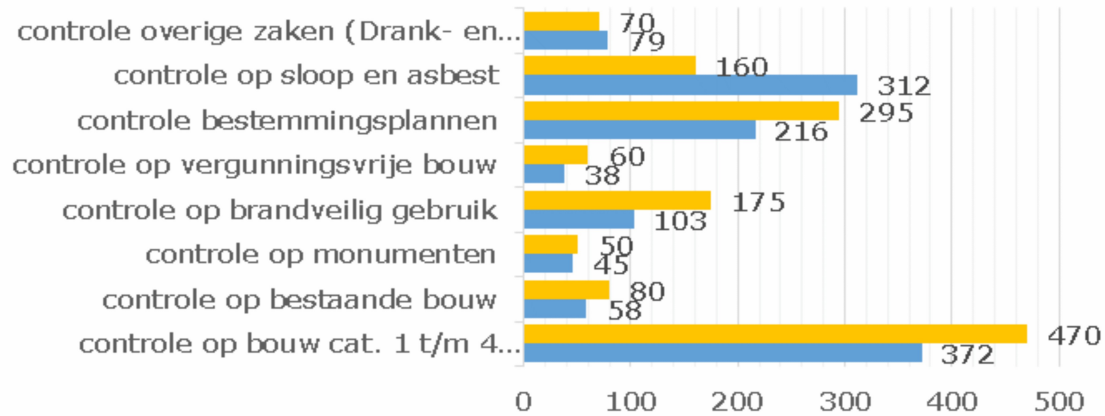




Toezicht Bouwen/RO

Controle Bouwen/bestemmingsplannen

■ prognose ■ werkelijk



Accent blijft liggen op:

- asbest
- bestemmingsplannen
- bouwen

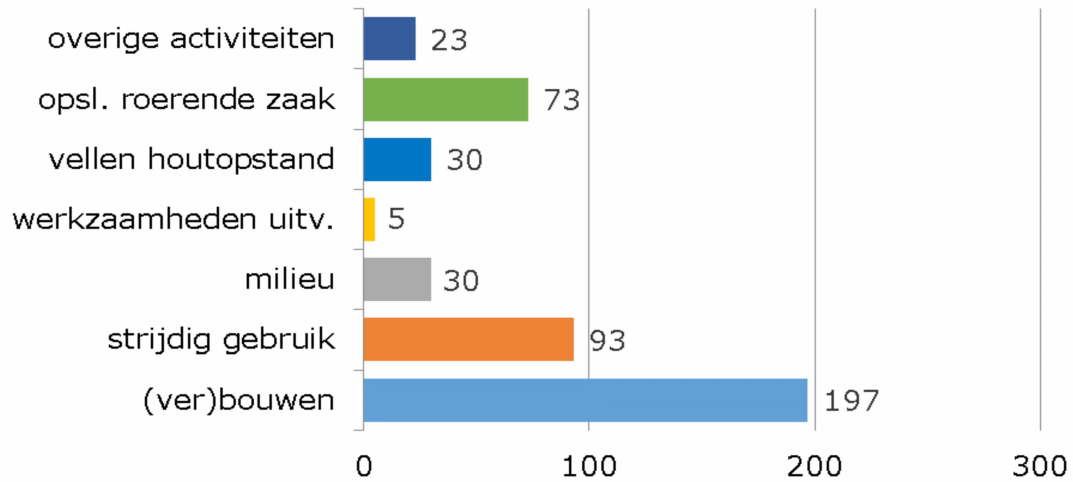




Toezicht Bouwen/RO

Afgehandelde aanvragen omgevingsvergunning

totaal 372 met 450 activiteiten



- Meercomplexere bouwwerken
- 1352 aantalinformatieverzoeken





Toezicht Bouwen/RO

Inzet capaciteit

- Toezicht activiteit bouwen en RO (incl. casemanagement) -> 35 %
- Toezicht activiteitwerkzaamheden (nietbouwen) in het buitengebied-> 16 %
- Specialistische advisering -> 10 %
- Toezicht bij sloop en asbest -> 7 %

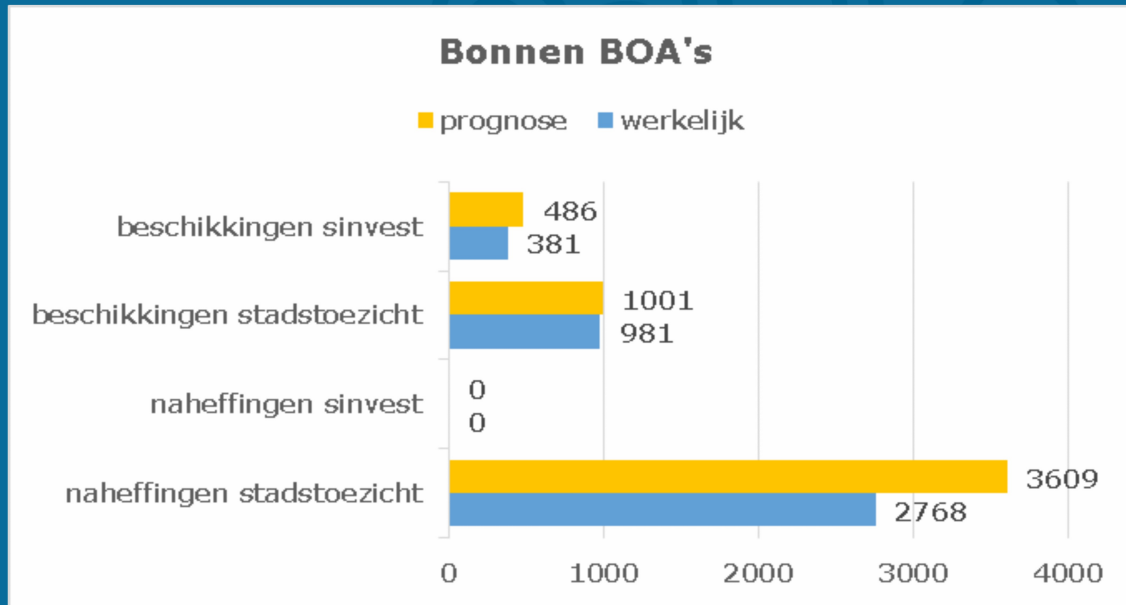
Prioriteiten

Blijven ongewijzigd, toezicht bestemmingsplannen,
asbestsaneringen en bouw





Toezicht APV/Bijzondere Wetten



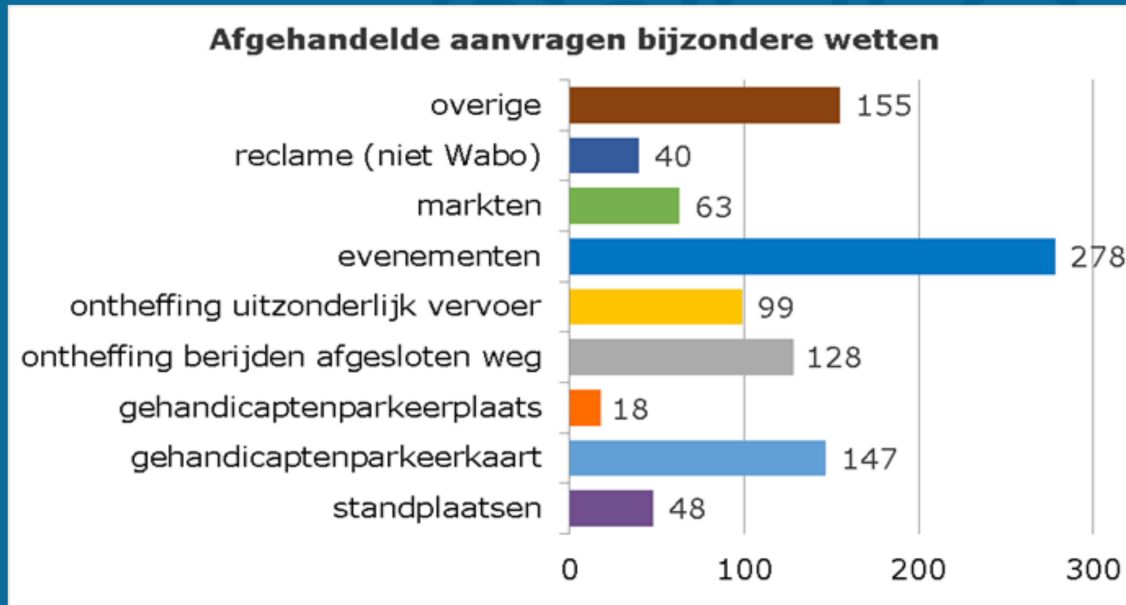
Minder naheffingen door:

- meer achteraf betaald parkeren
- druk op personelecapaciteit





Toezicht APV/Bijzondere Wetten



Toezicht hierop vindt plaats door de Boa's van Stadstoezicht





Toezicht APV/Bijzondere Wetten

Uitvoering vindt plaats door de BoA's van Stadstoezicht en SINVEST.

Inzet capaciteit

- Toezicht centrumgebieden -> 61%
- Toezicht woongebieden -> 5%
- Toezicht horeca en evenementen -> 34%

Prioriteiten

Blijven ongewijzigd: accent op kleine ergernissen in de openbare ruimte





ToezichtBrandveiligheid

Uitvoering vindt plaats door de Veiligheidsregio

- Aantal objecten gemeente Weert: 324 stuks
- Aantal controles gerealiseerd in 2015: 125 stuks
- Aantal controles gepland voor 2016: 173 stuks
- Doelstelling in 4 jaar tijd alle objecten minimaal 1 maal gecontroleerd.
- Frequentie is afhankelijk van risicoanalyse (conform RUD model)



Vragen?

