

Ina Leppink-Schuitema
burgemeester

Leden van de raad

Weert, mei 2021

Onderwerp : veiligheid: stand van zaken.

1. Terugblik 2020

In het Integraal Veiligheidsbeleidsplan (IVP) 2019-2022 zijn de prioriteiten benoemd en door uw raad vastgesteld. Deze prioriteiten zijn vertaald in acties en resultaatafspraken.

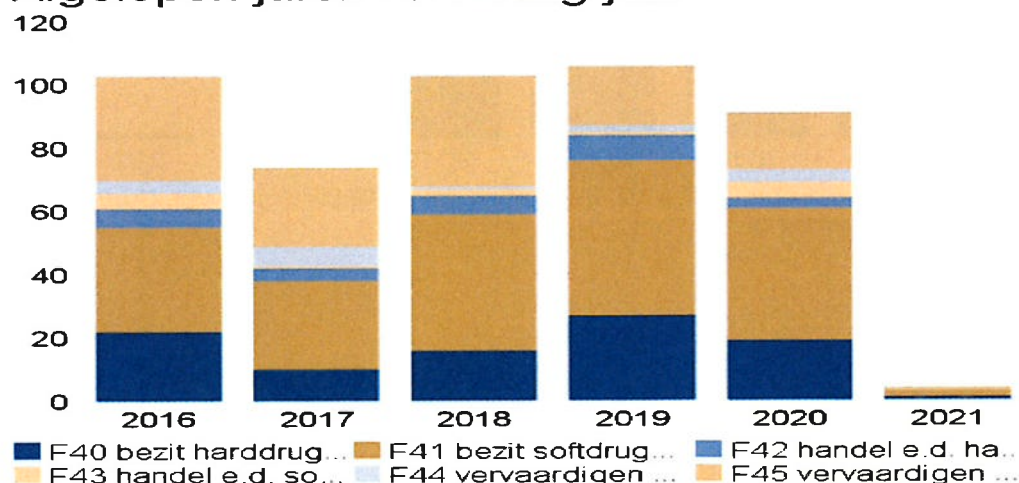
Tijdens de bijeenkomsten van het Robuust Basis Team (het driehoeksoverleg tussen de gemeenten Nederweert, Leudal en Weert, politie en het Openbaar Ministerie) wordt dit gemonitord en (indien nodig) bijgestuurd.

Op 8 februari 2021 heeft de driehoek tijdens een briefing de resultaten van het IVP van 2020 geëvalueerd. In dit veiligheidsoverzicht heb ik deze cijfermatige evaluatie opgenomen.

Verder heeft de driehoek u op 16 maart jl. in een raadsinformatiebijeenkomst geïnformeerd over de stand van zaken met betrekking tot openbare orde en veiligheid.

a. Drugscriminaliteit (bron RBT Weert)

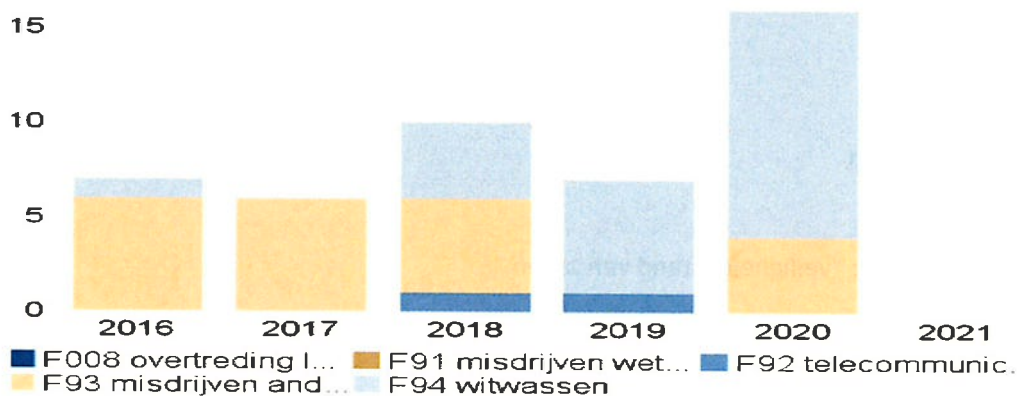
Afgelopen jaren en huidig jaar



b. Witwassen

Afgelopen jaren en huidig jaar

20

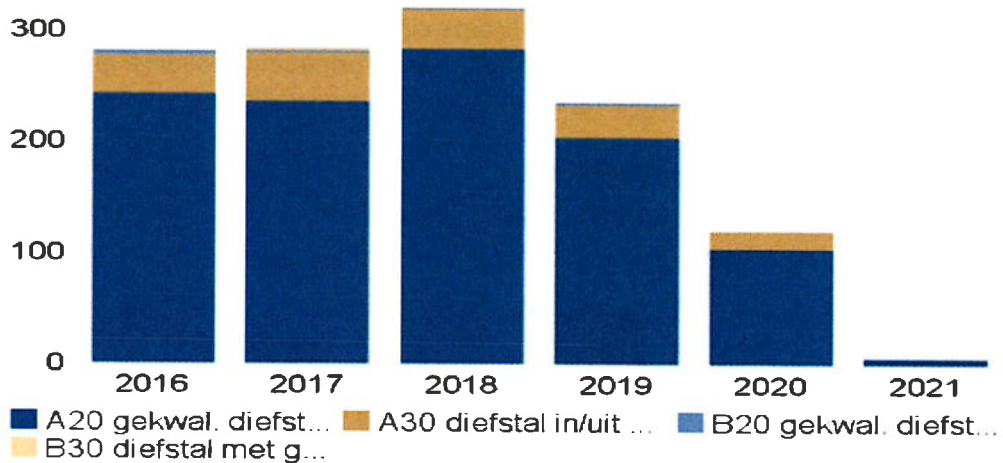


F008: deze melding hoort niet thuis in dit bestand, kan vervallen

c. Diefstal en inbraak woningen

Afgelopen jaren en huidig jaar

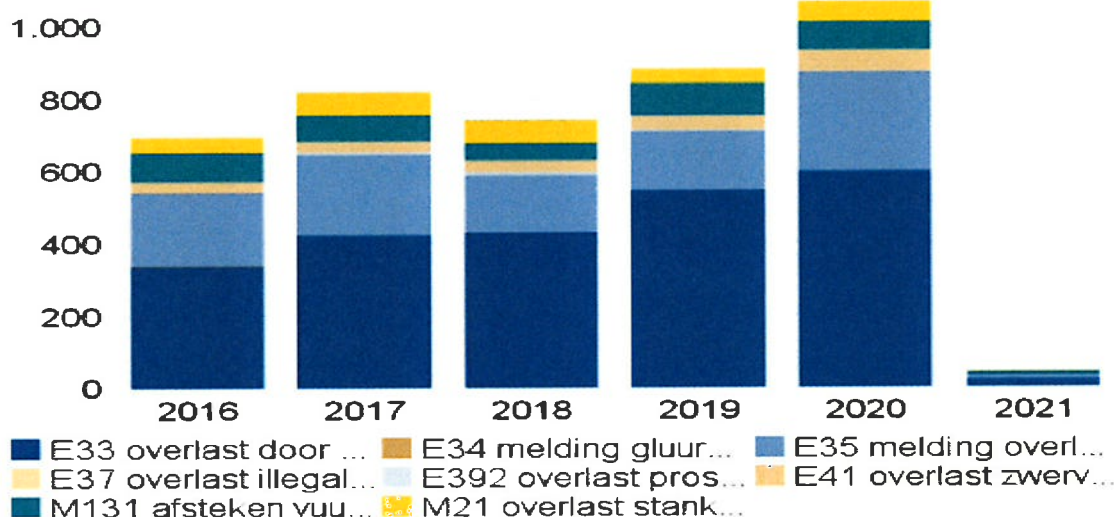
400



d. Overlast

Afgelopen jaren en huidig jaar

1.200



E33: overlast door verward/overspannen persoon

E34: melding gluurder

E35: melding overlast jeugd

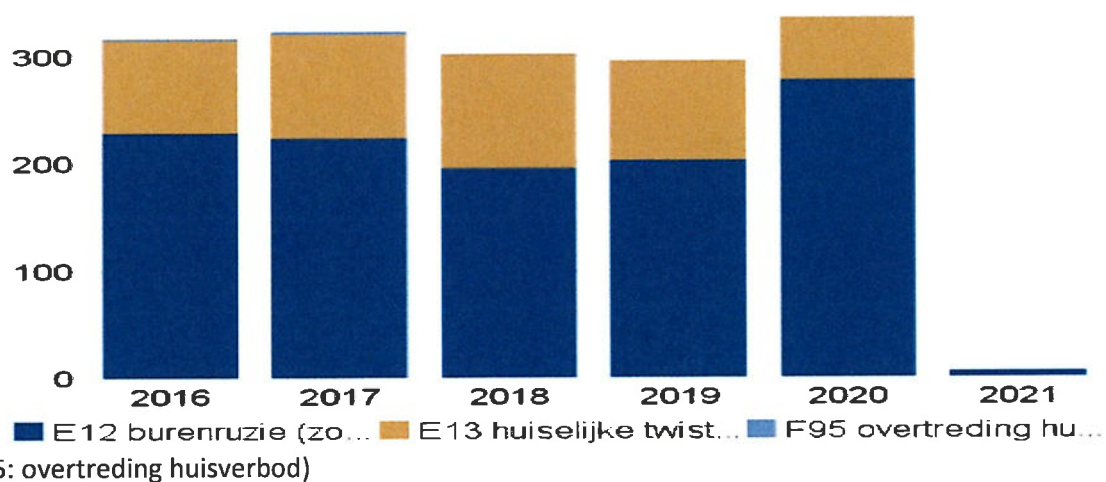
E37: overlast illegale zender

E392: overlast prostitutie

e. Burengerucht

Afgelopen jaren en huidig jaar

400

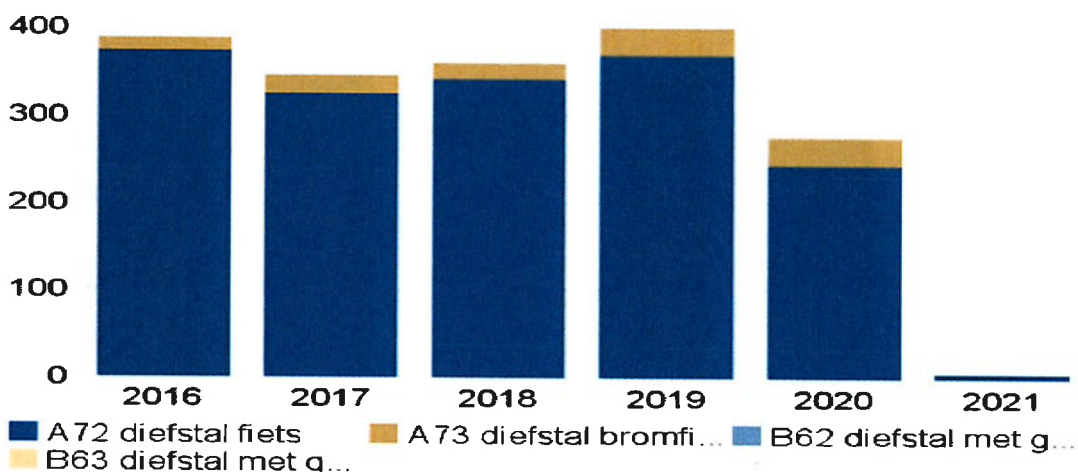


(F95: overtreding huisverbod)

f. Diefstal van (brom)fietsen

Afgelopen jaren en huidig jaar

500



g. Cybercrime/horizontale fraude

Incidenten	2016	2017	2018	2019	2020
3.7.4. Cybercrime	8	11	13	10	54
3.9. Fraude	471	407	442	548	808
Totaal	479	418	455	558	862

2. Werklastonderzoek

In opdracht van het Regionaal Bestuurlijk Overleg (RBO) en de Regionale Driehoek is in de afgelopen periode een onderzoek gedaan naar de werklast van de politiebasisteams in Limburg. Via een RIB heb ik u hierover geïnformeerd. Op 1 april heeft het Bureau AEF het werklastonderzoek gepresenteerd in het RBO. De opbrengst van het onderzoek en de reacties gaan nu terug naar de Regionale Driehoek om verder te bespreken. In het RBO van 24 juni komt dit onderwerp opnieuw aan de orde. Over de uitkomst hiervan zal ik u informeren.

3. Burgernet

Op 1 januari 2021 waren er meer dan 11.000 Weerters lid van Burgernet. Dat maakt dat burgernet een zeer belangrijk burgerparticipatieinstrument is. Weert kent de meeste deelnemers van heel Limburg.

Deelnemers Burgernet 1-1-2021

Gemeente	Aantal SMS/Spraak	Percentage SMS/Spraak	Groei Burgernetapp	Percentage Burgernetapp	Aantal mail	Percentage mail	Aantal inwoners
BEEK	2406	15,1%	30	0,2%	2345	14,8%	15895
BEEKDAELEN	4279	11,9%	26	0,1%	4158	11,6%	35955
BEESEL	2431	18,1%	27	0,2%	1976	14,7%	13440
BERGEN LB	2150	16,4%	1	0,0%	1863	14,2%	13095
BRUNSSUM	3477	12,3%	31	0,1%	3417	12,1%	28230
ECHT-SUSTEREN	5687	17,9%	41	0,1%	5273	16,6%	31775
EUSDEN-MARGRATEN	3158	12,3%	17	0,1%	3118	12,2%	25575
GENNEP	2664	15,6%	28	0,2%	2265	13,3%	17040
GULPEN-WITTEM	2080	14,6%	5	0,0%	2027	14,3%	14205
HEERLEN	10355	11,9%	153	0,2%	10377	12,0%	86715
HORST AAN DE MAAS	9244	21,9%	82	0,2%	7858	18,6%	42305
KERKRADE	5425	11,8%	85	0,2%	5439	11,9%	45815
LANDGRAAF	4018	10,7%	48	0,1%	3958	10,5%	37605
LEUDAL	5638	15,7%	36	0,1%	4817	13,4%	35885
MAASGOUW	2908	12,3%	29	0,1%	2563	10,8%	23660
MAASTRICHT	15752	12,8%	141	0,1%	15449	12,6%	122710
MEERSSEN	2466	13,0%	16	0,1%	2410	12,7%	19030
MOOK EN MIDDELAAR	1176	15,1%	4	0,1%	859	11,1%	7765
NEDERWEERT	2242	13,2%	8	0,0%	1615	9,5%	17030
PEEL EN MAAS	8628	19,9%	53	0,1%	7040	16,3%	43320
ROERDALEN	3104	15,0%	27	0,1%	2849	13,7%	20740
ROERMOND	8025	13,9%	75	0,1%	6403	11,1%	57740
SIMPELVELD	1458	13,8%	1	0,0%	1424	13,5%	10555
SITTARD-GELEEN	14117	15,2%	139	0,1%	13831	14,9%	92955
STEIN	3474	13,9%	42	0,2%	3539	14,2%	24985
VAALS	805	8,2%	2	0,0%	796	8,1%	9870
VALKENBURG AAN DE GEUL	1885	11,5%	35	0,2%	1911	11,6%	16415
VENLO	12472	12,3%	156	0,2%	9148	9,0%	101155
VENRAY	7791	18,0%	52	0,1%	5831	13,5%	43305
VOERENDAAL	1476	11,9%	47	0,4%	1492	12,1%	12380
WEERT	11640	23,4%	81	0,2%	9693	19,5%	49815
Totaal:	162426		1518		145744		1116965

Definitie:

SMS- of spraakbericht deelnemers: Het aantal unieke deelnemers dat een SMS-of spraakbericht ontvangt.

Burgernetapp: Het aantal nieuwe gebruikers van de Burgernetapp.

De percentages van beide kanalen worden berekend ten opzichte van het inwonersaantal.

Aantal email: Het aantal deelnemers dat gebruik maakt van het Burgernetmail. Dit kan zijn het digitaal buurtonderzoek, de nieuwsbrief of preventieve berichten.

Aanvullende informatie:

De deelnemersaantallen zijn tot de eerste van de huidige maand. De bron van de inwonersaantallen is het CBS. Deze CBS-gegevens dateren van 1 januari 2019.

Burgernetacties jaar 2020

Gemeente	2020-1	2020-2	2020-3	2020-4	2020-5	2020-6	2020-7	2020-8	2020-9	2020-10	2020-11	2020-12	Totaal
BEEK	2	1			1	1		1	2				8
BEEKDAELEN		1		1		3	2		1	3	3		14
BEESEL	1		1		1	1	1	1				2	8
BERGEN LB	1												1
BRUNSSUM	2		2	2	4	1	3	2	2		2		20
ECHT-SUSTEREN	1				2		2	5	1	3	2	1	17
EUSDEN-MARGRATEN	1	1			1		2	1	4	2			12
GENNEP	1					1				3	2	1	8
GULPEN-WITTEM		1				1		1			1		4
HEERLEN	4	5	3	5	3	9	11	10	7	15	6	11	89
HORST AAN DE MAAS	3	1	3		1	1	4	2	1	2	2	1	21
KERKRADE		1	7	2	5	1	3	4	2	3	3	5	36
LANDGRAAF	4		3	1	1	2	2	3	4	2			22
LEUDAL	2	2	1		4		2	3	1	3	1	1	20
MAASGOUW	1	1	2	2	1	1		4	2	2	1	2	19
MAASTRICHT	8	2	8	10	13	5	14	16	9	8	10	14	117
MEERSSEN		1	1				1	1	1	1		2	8
MOOK EN MIDDELAAR						2						1	3
NEDERWEERT			1		1			1	1			1	5
PEEL EN MAAS	3				1	2	1	5	1	4	2	1	20
ROERDALEN	1			1	1	1	1	1	1	1	2	3	13
ROERMOND	6	3	9	7	6	4	3	4	6	3	9	5	65
SIMPELVELD	3					2		1	1		1		8
SITTARD-GELEEN	15	13	5	4	7	6	3	8	8	10	2	11	92
STEIN	6	1	1	2		4	2	1	4	2	1		24
VAALS								3					3
VALKENBURG AAN DE GEU	1				1	2			1			1	6
VENLO	14	13	12	10	12	14	11	11	9	11	3	9	129
VENRAY	4	8	4	2	6	2	1	4	3	7	3	4	48
VOERENDAAL									1		1	2	4
WEERT	6	3	5	6	5	3	6	4	3	5		3	49
Totaal:	90	58	68	55	77	69	75	97	76	90	59	79	893

Een Burgernetactie is een actie gestart vanuit de meldkamer.

Trend succes acties Burgernet

Gemeente	2020-1	2020-2	2020-3	2020-4	2020-5	2020-6	2020-7	2020-8	2020-9	2020-10	2020-11	2020-12	Totaal
BEEK		1											1
BEEKDAELEN						1	2		1		1		5
BERGEN LB	1												1
BRUNSSUM			1										1
ECHT-SUSTEREN	1						1		1				3
EUSDEN-MARGRATEN									1				1
GULPEN-WITTEM								1					1
HEERLEN	1	1	2		1	3	2	2	1	3		2	18
HORST AAN DE MAAS	1		1			1	1	1	1	1			6
KERKRADE			1		3	1	1	2	1			1	10
LANDGRAAF	1							3	1				5
LEUDAL		2							1			1	4
MAASGOUW			1			1		3					5
MAASTRICHT			3	1	3	1	3	4	2	1	1	3	22
MEERSSEN							1		1			1	3
PEEL EN MAAS					1	2		1					4
ROERDALEN				1	1		1					1	4
ROERMOND	2	1		2	1			3	1		2	1	13
SIMPELVELD	1												1
SITTARD-GELEEN	1	4			4	3	1	3	2	2			20
STEIN	2		1			1		1	2				7
VAALS								1					1
VALKENBURG AAN DE GEU	1											1	2
VENLO	5	2	1	4	2	2	1	3	4	3		1	28
VENRAY	1	3			2	1		1	1				9
VOERENDAAL									1				1
WEERT				3	2		1		2	1		1	10
Totaal													186

Definitie:

Succes: Hier worden de acties weergegeven waar deelnemers een bijdrage hebben geleverd aan de positieve afloop van de actie

Ina Leppink-Schuitema
burgemeester